



Guida introduttiva al servizio

Mi@Lumsa, è il portale di servizio dedicato a studenti e docenti LUMSA. <http://servizi.lumsa.it>



LUMSA
UNIVERSITÀ



servizi online
Mi@LUMSA



- Login
- Registrazione
- Erasmus Access Code
- Recupero Password



Chi sei?

Scegli il tuo profilo per trovare ciò che ti serve...

Futuro Studente

Studente LUMSA

Laureato

Docente



L'Ateneo

[Sede dell'ateneo](#); [Biblioteche](#); [Calendario accademico](#); [Organizzazione generale](#); [Statuto](#); [Altri regolamenti dell'ateneo](#)



Offerta formativa

[Dipartimenti](#); [Corsi di Laurea](#); [Dottorati](#); [Master](#); [Scuole di specializzazione](#)



Lezioni ed esami

[Insegnamenti e programmi](#); [Orario delle lezioni](#); [Docenti e ricevimento](#); [Materiale didattico e dispense](#); [Valutazione della didattica da parte dello studente](#); [Calendario appelli](#); [Prenotazione appelli](#); [Consultazione esiti](#)



Orientamento

[Orientamento](#); [Immatricolazione e preiscrizione](#); [Giornate di Orientamento](#)



Segreteria

[Orari segreteria](#); [Certificazioni](#); [Modulistica](#); [Scadenze](#); [Come immatricolarsi](#)



Mobilità internazionale

[Programmi di mobilità internazionale](#); [Servizi per studenti in mobilità internazionale](#)



Tasse e borse di studio

[Diritto allo studio](#); [Borse di studio](#); [Tasse](#)



Laurea

[Calendario appelli di laurea](#); [Alta formazione](#); [Esami di stato](#); [Alumni](#); [AlmaLaurea](#)



Lavoro

[Stage e tirocini](#); [Job Guidance](#); [Dati su impiego dei laureati](#)



Servizi

[Orientamento](#); [Servizio alloggi](#); [Servizi abitativi](#); [Servizi di ristorazione](#); [Servizi per gli studenti con esigenze speciali](#); [Supporto alla didattica e Tutorato](#); [Servizi informatici](#)



Attività extracurricolari e ricreative

[Centro linguistico](#); [Convenzioni](#); [Attività gestite dagli studenti](#); [Associazione Alumni](#); [Pastorale universitaria](#); [Servizio counseling](#); [Osservatorio Germania-Italia-Europa](#)

Avvisi

[Informazioni sul plagio e la correttezza accademica](#)

[Guide Mi@LUMSA studenti](#)

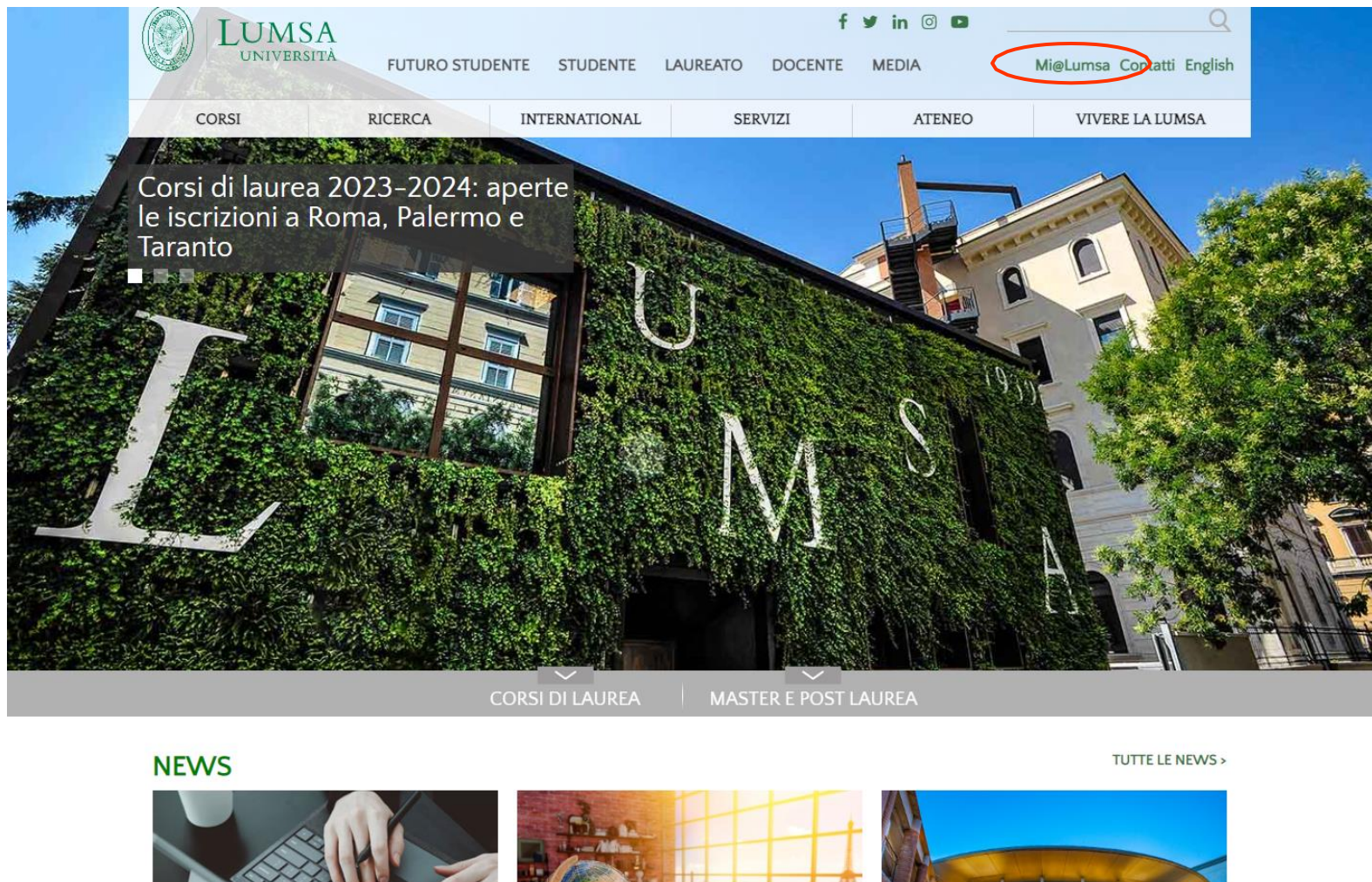
[Password smarrita o dimenticata?](#)

[Guida alla registrazione in AlmaLaurea](#)

[Servizio Internet Wi-Fi](#)

Come si accede a Mi@Lumsa

In www.lumsa.it cliccare sul link “Mi@Lumsa”, posto in home page, in alto a destra.



La struttura della home page di Mi@Lumsa

A) Link ai servizi di utilità.

B) Accesso all'area riservata (es. per la prenotazione online agli esami)

C) Scelta del profilo di navigazione

D) Contenuti navigabili

E) Avvisi generici

The screenshot shows the Mi@Lumsa website interface. At the top, there is a header with the LUMSA logo and the text 'servizi online Mi@LUMSA'. A red circle labeled 'A)' highlights a 'MENU' icon in the top right corner. Below the header, a navigation menu is visible, with a red circle labeled 'B)' around the 'Login' and 'Recupero Password' options, and another red circle labeled 'C)' around the 'Chi sei?' section which lists 'Futuro Studente', 'Studente LUMSA', 'Laureato', and 'Docente'. The main content area is organized into several columns. The first column contains sections for 'L'Ateneo', 'Offerta formativa', 'Lezioni ed esami', 'Orientamento', 'Segreteria', and 'Mobilità internazionale'. The second column contains 'Tasse e borse di studio', 'Laurea', 'Lavoro', 'Servizi', and 'Attività extracurricolari e ricreative'. The third column contains 'Avvisi' with a list of links. Red arrows point from the text labels A through E to their corresponding elements on the page.

I profili di navigazione di Mi@Lumsa

Scegliendo il profilo di navigazione (es. “Studente LUMSA”), il sistema evidenzia i contenuti informativi di interesse per quel genere di profilo.

The screenshot displays the Mi@LUMSA website interface. On the left, a navigation menu is visible with the following options: Login, Registrazione, Erasmus Access Code, Recupero Password, Chi sei?, Scegli il tuo profilo per trovare ciò che ti serve..., Futuro Studente, **Studente LUMSA** (highlighted with a red circle), Laureato, and Docente. A tooltip for the 'Studente LUMSA' option reads 'Evidenzia le sezioni relative allo Studente'. The main content area is organized into two columns of service tiles. The left column includes: L'Ateneo (with links: Sede dell'ateneo; Biblioteche; Calendario accademico; Organizzazione generale; Statuto; Altri regolamenti dell'ateneo), Offerta formativa (with links: Dipartimenti; Corsi di Laurea; Dottorati; Master; Scuole di specializzazione), Lezioni ed esami (with links: Insegnamenti e programmi; Orario delle lezioni; Docenti e ricevimento; Materiale didattico e dispense; Valutazione della didattica da parte dello studente; Calendario appelli; Prenotazione appelli; Consultazione esiti), Orientamento (with links: Orientamento; Immatricolazione e preiscrizione; Giornate di Orientamento), Segreteria (with links: Orari segreteria; Certificazioni; Modulistica; Scadenze; Come immatricolarsi), and Mobilità internazionale (with links: Programmi di mobilità internazionale; Servizi per studenti in mobilità internazionale). The right column includes: Tasse e borse di studio (with link: Diritto allo studio; Borse di studio; Tasse), Laurea (with links: Calendario appelli di laurea; Alta formazione; Esami di stato; Alumni AlmaLaurea), Lavoro (with link: Stage e tirocini; Job Guidance; Dati su impiego dei laureati), Servizi (with links: Orientamento; Servizio alloggi; Servizi abitativi; Servizi di ristorazione; Servizi per gli studenti con esigenze speciali; Supporto alla didattica e Tutorato; Servizi Informatici), and Attività extracurricolari e ricreative (with links: Centro linguistico; Convenzioni; Attività gestite dagli studenti; Associazione Alumni; Pastorale universitaria; Servizio counselling; Osservatorio Germania-Italia-Europa). On the far right, an 'Avvisi' section lists: Informazioni sul plagio e la correttezza accademica, Guide Mi@LUMSA studenti, Password smarrita o dimenticata?, Guida alla registrazione in AlmaLaurea, and Servizio Internet Wi-Fi. The top of the page features the LUMSA UNIVERSITÀ logo, the text 'servizi online Mi@LUMSA', and a menu icon.

Come si accede all'area riservata di Mi@Lumsa

L'accesso all'area riservata di Mi@Lumsa avviene attraverso il link "Login" e consente a studenti e docenti la fruizione di servizi quali ad es.: prenotazione esami, gestione piano degli studi, consultazione iscritti ad appello, ecc..



The screenshot displays the Mi@LUMSA website interface. At the top, there is a header with the LUMSA logo, the text "servizi online Mi@LUMSA", and a menu icon. Below the header, a navigation menu is visible on the left, with the "Login" option circled in red. The main content area is divided into several sections, each with a green arrow icon and a title, followed by a list of links.

servizi online Mi@LUMSA

servizi online
Mi@LUMSA

MENU

Login
Registrazione
Erasmus Access Code
Recupero Password

Chi sei?
Scegli il tuo profilo per trovare ciò che ti serve...

Futuro Studente
Studente LUMSA
Laureato
Docente

L'Ateneo
[Sede dell'ateneo](#); [Biblioteche](#); [Calendario accademico](#); [Organizzazione generale](#); [Statuto](#); [Altri regolamenti dell'ateneo](#)

Offerta formativa
[Dipartimenti](#); [Corsi di Laurea](#); [Dottorati](#); [Master](#); [Scuole di specializzazione](#)

Lezioni ed esami
[Insegnamenti e programmi](#); [Orario delle lezioni](#); [Docenti e ricevimento](#); [Materiale didattico e dispense](#); [Valutazione della didattica da parte dello studente](#); [Calendario appelli](#); [Prenotazione appelli](#); [Consultazione esiti](#)

Orientamento
[Orientamento](#); [Immatricolazione e prescrizione](#); [Giornate di Orientamento](#)

Tasse e borse di studio
[Diritto allo studio](#); [Borse di studio](#); [Tasse](#)

Laurea
[Calendario appelli di laurea](#); [Alta formazione](#); [Esami di stato](#); [Alumni](#); [AlmaLaurea](#)

Lavoro
[Stage e tirocini](#); [Job Guidance](#); [Dati su impiego dei laureati](#)

Servizi
[Orientamento](#); [Servizio alloggi](#); [Servizi abitativi](#); [Servizi di ristorazione](#); [Servizi per gli studenti con esigenze speciali](#); [Supporto alla didattica e Tutorato](#); [Servizi informatici](#)

Attività extracurricolari e ricreative

Avvisi
[Informazioni sul plagio e la correttezza accademica](#)
[Guide Mi@LUMSA studenti](#)
[Password smarrita o dimenticata?](#)
[Guida alla registrazione in AlmaLaurea](#)
[Servizio Internet Wi-Fi](#)

Come si accede all'area riservata di Mi@Lumsa

Inserire nome utente e password di cui si è già in possesso.

Area riservata
Per accedere a questo servizio devi autenticarti

ATENEO

Nome utente

Password

Accedi

Servizio di Recupero Password

[Informativa sui cookie](#) | [Informativa sulla privacy](#)

La struttura dell'area riservata di Mi@Lumsa

Una volta effettuato il login, il sistema visualizza la seguente home page. Cliccando su 'Visualizza dettagli' si consulta la sezione corrispondente.

The screenshot shows the Mi@Lumsa student profile page. The page is divided into several sections:

- Header:** LUMSA UNIVERSITÀ logo, "servizi online Mi@LUMSA" text, and a menu icon.
- Navigation:** A horizontal menu with items: "Dati personali", "Visualizza dettagli", "Status studente", "Visualizza dettagli", "Pannello di controllo", "Nascondi dettagli", and "Messaggi", "Nascondi dettagli".
- Content Area:**
 - Processo Table:**

Processo	Stato	Da fare
Tasse	● da pagare - Mav disponibile	visualizza
Piano carriera	● non modificabile	
Appelli disponibili	● 0 appelli disponibili	
Iscrizioni appelli	● 0 prenotazioni	
 - Messaggi Table:**

Mittente	Titolo	Data
no.reply@lumsa.it	Informazioni sul plagio e la correttezza accademica	07/12/2022
- Footer:** Navigation links (Mi@Home, Mi@LUMSA, LUMSA.it, Webmail, Sistema Bibliotecario di Ateneo, Servizi Wi-Fi, Intranet), contact information, and a logo.

Annotations on the image:

- A)** Points to the "Dati personali" menu item.
- B)** Points to the "Pannello di controllo" menu item.
- C)** Points to the "Status studente" menu item.
- D)** Points to the "Messaggi" menu item.





Schermate di esempio del profilo "Studente"

La struttura dell'area riservata di Mi@Lumsa

Il riquadro “Dati Personali”

In questo riquadro è possibile visualizzare e modificare in ogni momento i propri dati anagrafici.

ATTENZIONE: tenere sempre aggiornati i propri riferimenti email e cellulare, senza i quali non è possibile recuperare la password in caso di smarrimento oppure ricevere le comunicazioni urgenti.

Dati Personali		Nascondi dettagli ▾
Foto		
Nome Cognome	MARIO ROSSI	
Residenza		 modifica
Domicilio		 modifica
E-Mail		 modifica
E-Mail di Ateneo		
Cellulare		 modifica

La struttura dell'area riservata di Mi@Lumsa

Il riquadro “Status Studente”

In questo riquadro è possibile visualizzare la posizione di carriera dello studente, lo stato di registrazione degli esami, la progressione di carriera in termini di crediti acquisiti e si accede al libretto elettronico.

Status studente Nascondi dettagli ▾

Anno Accademico:**2022/2023**
Anno di Regolamento:**2020**
Stato Carriera:**attivo** ●

Corso:**ECONOMIA E GESTIONE AZIENDALE**
Dipartimento:**Giurisprudenza, Economia, Politica e Lingue moderne**
Percorso:**comune - PDS0-2016**
Classe:**L-18-Classe delle lauree in Scienze dell'economia e della gestione aziendale**

Durata: 3 anni Anno di corso: 3°
--

Ordinamento: 2016 Normativa: DM270
--

Data immatricolazione:**01/07/2020**

Riepilogo Esami

Esami registrati
Media Ponderata degli esami
Media Ponderata di laurea
CFU conseguiti
Progressione CFU

La struttura dell'area riservata di Mi@Lumsa

Il riquadro “Pannello di controllo”

In questo riquadro è possibile visualizzare la posizione amministrativa dello studente. Il colore dei semafori indica lo stato e la colonna “Da fare” mostra le eventuali azioni possibili. Ad es. nel caso di esami prenotabili, la colonna “Da fare” consente l'accesso alla funzione di prenotazione appelli.

Benvenuto **MARIO ROSSI**

Le funzioni alle quali puoi accedere sono quelle indicate nel menu in alto a destra oppure nei

Dati Personali

Visualizza dettagli ▶

Pannello di controllo

Nascondi dettagli ▼

Processo	Stato	Da fare
Tasse	🔴 scadute - Mav disponibile	visualizza
Piano carriera	🔴 non modificabile	
Appelli disponibili	🔴 0 appelli disponibili	
Iscrizioni appelli	🔴 0 prenotazioni	

La struttura dell'area riservata di Mi@Lumsa

Il riquadro “Messaggi”

In questo riquadro è possibile visualizzare la bacheca dei messaggi personalizzati per lo studente

Benvenuto **MARIO ROSSI**

Le funzioni alle quali puoi accedere sono quelle indicate nel menu in alto a destra oppure nei riquadri di riepilogo centrali.

Dati Personali	Visualizza dettagli ▶	Status Studente	Visualizza dettagli ▶
Pannello di controllo	Visualizza dettagli ▶	Messaggi	Nascondi dettagli ▼

Messaggi Personali

Mittente	Titolo	Data
LUMSA	Manifesti elettorali rinnovo rappresentanze studentesche interne 14 e 15 maggio	18/04/2019
LUMSA	ELETTORATO ATTIVO E PASSIVO RAPPRESENTANZE STUDENTESCHE INTERNE	08/04/2019
LUMSA	Elezioni CONSULTA REGIONALE DISCO	28/03/2019

 [altri...](#)

[Mi@Home](#) [Mi@LUMSA](#) [LUMSA.it](#) [Webmail](#) [Sistema Bibliotecario di Ateneo](#) [Servizi Wi-Fi](#) [LUMSA@Imprese](#) [Intranet](#)

Libera Università Maria Ss. Assunta Via della Traspontina, 21 00193 Roma
info@lumsa.it - lumsa@pec.it Tel. 06.684221 Fax 06.6878357
Servizio telefonico automatizzato Tel.06/68422600

2015 © by KION e CINECA Company | Informativa utilizzo cookie



La struttura dell'area riservata di Mi@Lumsa

L'accesso a tutte le funzioni

Oltre a quattro riquadri centrali, lo studente può accedere a tutte le funzioni previste dal portale scegliendo dal menu in alto a destra la voce 'Area studente'.

Benvenuto **MARIO ROSSI**

Le funzioni alle quali puoi accedere sono quelle indicate nel menu in alto a destra oppure nei riquadri di riepilogo centrali.

Dati Personali Visualizza dettagli ▶ Status Studente

Pannello di controllo Nascondi dettagli ▼ Messaggi

Processo	Stato	Da fare
Tasse	● scadute - Mav disponibile	visualizza
Piano carriera	● non modificabile	
Appelli disponibili	● 0 appelli disponibili	
Iscrizioni appelli	● 0 prenotazioni	

Messaggi Personali

Mittente	Titolo
LUMSA	Manifesti elettorali rinnovo rappresentanza 14 e 15 maggio
LUMSA	ELETTORATO ATTIVO E PASSIVO RAPPRESENTANTESCHE INTERNE
LUMSA	Elezioni CONSULTA REGIONALE DISCO

Area Riservata

- Logout
- Cambia Password
- Area Studente** ▶
- Mobilità internazionale ▶
- Mobilità internazionale ▶
- L'Ateneo ▶
- Offerta formativa ▶
- Lezioni ed esami ▶
- Orientamento e ammissione ▶
- Segreteria ▶
- Tasse e borse di studio ▶
- Mobilità internazionale ▶
- Laurea ▶
- Lavoro ▶
- Servizi ▶
- Attività extracurricolari e ricreative ▶
- Questionari ▶

Mi@Home Mi@LUMSA LUMSA.it Webmail Sistema Bibliotecario di Ateneo Servizi Wi-Fi LUMSA@Imprese Intranet

Libera Università Maria Ss. Assunta Via della Traspontina, 21 00193 Roma
info@lumsa.it - lumsa@pec.it Tel. 06.684221 Fax 06.6878357
Servizio telefonico automatizzato Tel.06/68422600

2015 © by KION a CINECA Company | Informativa utilizzo cookie

La struttura dell'area riservata di Mi@Lumsa

Tutte le funzioni

Benvenuto

Le funzioni alle quali puoi accedere sono quelle indicate nel menu in alto a destra oppure nei riquadri di riepilogo centrali.

Dati personali	Visualizza dettagli ▶	Status studente
Pannello di controllo	Visualizza dettagli ▶	Messaggi

- Area Riservata
 - Logout
 - Cambia Password
 - Area Studente**
 - Consensi Privacy
 - Anagrafica
 - Iscrizioni
 - Prenotazione appelli
 - Prove parziali
 - Bacheca Iscrizioni Appelli
 - Inserimento ISEE
 - Tasse
 - Libretto
 - Atti Carriera
 - Conseguimento Titolo
 - Piano Carriera
 - Domanda di Valutazione Preventiva
 - Immatricolazione

Mi@Home Mi@LUMSA LUMSA.it Webmail Sistema Bibliotecario di Ateneo Servizi Wi-Fi Intranet

Assistenza tecnica al portale Mi@Lumsa

In caso di problemi tecnici bloccanti nell'utilizzo del portale Mi@Lumsa, inviare una comunicazione via email al seguente indirizzo:

supp_tec_prenotazioni@lumsa.it

Specificando:

- il tipo di problema tecnico
- matricola, cognome, nome, corso di laurea, Dipartimento ed anno di corso, nel caso di studenti iscritti.

L'indirizzo email in questione non è utilizzabile per segnalazioni di natura non tecnica.